

DYNAMISK PORTFÖLJ

2018

Februari

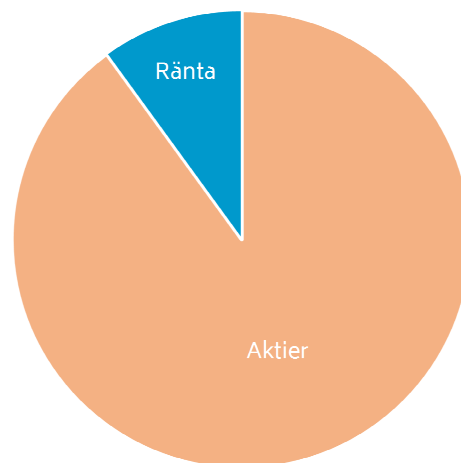
För vem?

Dynamisk portfölj passar dig som har en lång sparhorisont och som kan acceptera stora kursrörelser för att maximera de långsiktiga avkastningsmöjligheterna.

Om portföljen

Portföljen investerar i aktiefonder på de marknader som för tillfället bedöms ha de bästa avkastningsmöjligheterna. Placeringar görs både på mogna aktiemarknader samt tillväxtmarknader. Portföljen kan även köpa räntefonder för att skydda portföljen vid större börsnedgångar.

För det fall portföljen investerar i Placerums egna fonder får denna andel uppgå till högst 40%.

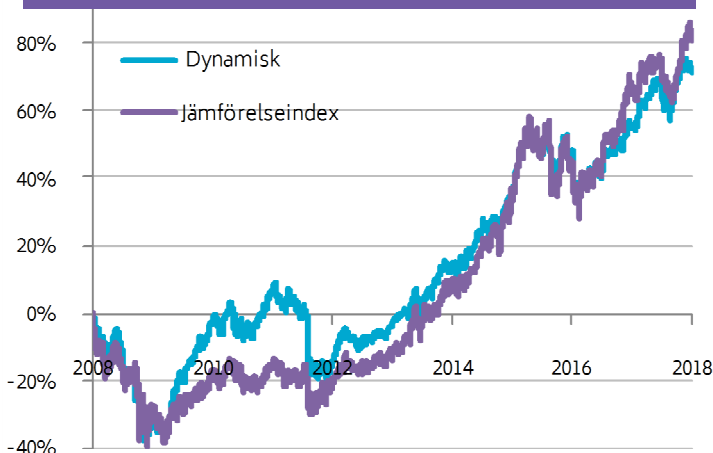


Ränta/Hedge	Aktier	Normalfördelning
0 - 100 %	0 - 100 %	90 % aktier

Fondfakta

Depåförande institut	Nordnet
Jämförelseindex	10 % OMRX T-bill 90 % MSCI WORLD (SEK)
Minsta investering	Nej
Insättningsavgift	Nej
Uttagsavgift	Nej
Årlig förvaltningsavgift	1,50 % + moms

Utveckling sedan start

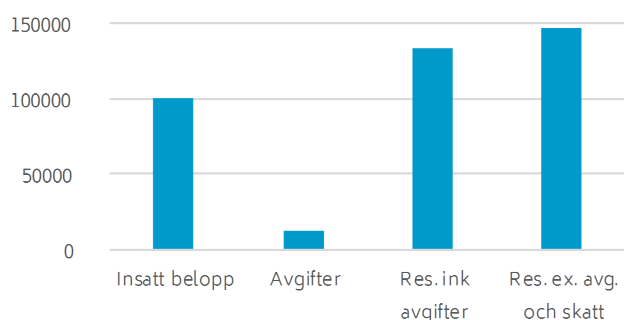


RISIKINFORMATION

Detta produktblad utgör endast marknadsföring och inte rådgivning. Historisk avkastning är ingen garanti för framtida avkastning. De pengar som placeras kan både öka och minska i värde och det är inte säkert att du får tillbaka hela det insatta kapitalet.

Kostnads- och avgiftsredovisning för presumtiva investerare

Avgiftsredovisning under 5 år



Diagrammet visar prognosen av den sammanlagda kostnaden över fem år med en initial insättning på 100 000 kr, där investeringen antas öka i värde med 8 % / år.

Totalt sparat kapital är 100 000 kr och de totala avgifterna under perioden är 11 949 kr. Efter avgifterna är resultatet 33 035 kr. Räknas avgifter och skatter bort uppgår resultatet

Avgiftsredovisning under 5 år

Insättningsavgift	0 kr	0,00 %
Fast förvaltningsavgift, kvartalsvis	10 543 kr	1,875 %
Depåkostnader, kvartalsvis	1 406 kr	0,25 %
Totalt	11 949 kr	2,125 %

Kostnad för investeringstjänst

Avgifter	
Engångsavgifter	0 %
Löpande avgifter	1,875 %
Samtliga kostnader som rör trans.	0 %
Avgifter som rör stödtjänster	0,25 %
Extrakostnader	0 %
Totalt	2,125 %

Kostnader rörande underliggande instrument

Avgifter	Dynamisk portfölj
Engångsavgifter	0,00 %
Löpande utgifter	0,79 %
- varav distributionsavgift	-0,20%
Kostnader som rör transaktioner	0,10 %
Extrakostnader 0,06%*	-
Totalt	0,69 %

* Resultatbaserad avgift som tas ur vissa fonder om förvaltaren slår sitt jämförelseindex. Om dessa fonder exempelvis slår sitt jämförelseindex med 1 procentenhet och har 20 % i resultatbaserad avgift så tas 0,20 % (0,01*0,20) ut som avgift. Baserat på innehaven vid årsskiftet uppgick extrakostnaderna till 0,06 % och påverkade således totala avgiften från 0,69 % till 0,75 %.